

Opel Corsa



OPEL



	3-drzwiowe		Essentia	Enjoy	GSi	Cosmo	OPC
	Silnik	Skrzynia biegów					
Benzyna	1.0 TWINPORT ECOTEC® 44 kW/60 KM	5-biegowa manualna	40 130	-	-	-	-
	1.2 TWINPORT ECOTEC® 59 kW/80 KM	5-biegowa manualna	43 130	45 690	-	53 590	-
	1.2 TWINPORT ECOTEC® 59 kW/80 KM	5-biegowa Easytronic	46 630	49 190	-	57 090	-
	1.4 TWINPORT ECOTEC® 66 kW/90 KM	5-biegowa manualna	-	47 190	-	55 090	-
	1.4 TWINPORT ECOTEC® 66 kW/90 KM	4-biegowa automatyczna	-	52 190	-	60 090	-
	1.6 Turbo ECOTEC 110 kW/150 KM	6-biegowa manualna	-	-	76 540	-	-
	1.6 Turbo ECOTEC 141 kW/192 KM	6-biegowa manualna	-	-	-	-	91 600

	3-drzwiowe		Essentia	Enjoy	GSi	Cosmo	OPC
	Silnik	Skrzynia biegów					
Silnik wysokoprężny	1.3 CDTI ECOTEC® 55 kW/75 KM	5-biegowa manualna	51 330	53 690	-	-	-
	1.3 CDTI ECOTEC® 66 kW/90 KM	6-biegowa manualna	-	57 690	-	65 840	-
	1.3 CDTI ECOTEC® 66 kW/90 KM	6-biegowa Easytronic	-	61 190	-	69 340	-
	1.7 DTR ECOTEC® 92 kW/125 KM	6-biegowa manualna	-	62 690	-	70 840	-

	5-drzwiowe		Essentia	Enjoy	GSi	Cosmo	OPC
	Silnik	Skrzynia biegów					
Benzyna	1.0 TWINPORT ECOTEC® 44 kW/60 KM	5-biegowa manualna	41 430	-	-	-	-
	1.2 TWINPORT ECOTEC® 59 kW/80 KM	5-biegowa manualna	44 430	46 990	-	54 890	-
	1.2 TWINPORT ECOTEC® 59 kW/80 KM	5-biegowa Easytronic	47 930	50 490	-	56 390	-
	1.4 TWINPORT ECOTEC® 66 kW/90 KM	5-biegowa manualna	-	48 490	-	56 390	-
	1.4 TWINPORT ECOTEC® 66 kW/90 KM	4-biegowa automatyczna	-	53 490	-	61 390	-
	1.6 Turbo ECOTEC 110 kW/150 KM	6-biegowa manualna	-	-	77 340	-	-

	5-drzwiowe		Essentia	Enjoy	GSi	Cosmo	OPC
	Silnik	Skrzynia biegów					
Silnik wysokoprężny	1.3 CDTI ECOTEC® 55 kW/75 KM	5-biegowa manualna	52 630	54 990	-	-	-
	1.3 CDTI ECOTEC® 66 kW/90 KM	6-biegowa manualna	-	58 990	-	67 140	-
	1.3 CDTI ECOTEC® 66 kW/90 KM	6-biegowa Easytronic	-	62 490	-	70 640	-
	1.7 DTR ECOTEC® 92 kW/125 KM	6-biegowa manualna	-	-	-	72 140	-

Essentia	Enjoy	GSi	Cosmo	OPC
Wyposażenie standardowe				
Pakiety opcjonalne				
		Pakiet Sport Plus		
		Pakiet OPC 1		
		Pakiet oświetlenia wnętrza	Pakiet oświetlenia wnętrza	Pakiet oświetlenia wnętrza
		Pakiet Bezpieczeństwa	Pakiet Bezpieczeństwa	Pakiet Bezpieczeństwa

WYPOSAŻENIE ZEWNĘTRZNE

		Przyciemniane szyby w drzwiach tylnych		Sportowy stylizowany zderzak przedni i tylny
		Spojler tylny		Przyciemniane szyby w drzwiach tylnych
		Spoilery progowe		Spojler tylny
		Przyciemniane soczewki tylnych świateł		Spoilery progowe
		Obniżone zawieszenie sportowe		Przyciemniane soczewki tylnych świateł
		Przyciemniane reflektory przednie		Przyciemniane reflektory przednie
		Słupki środkowe w kolorze czarnym	Słupki środkowe w kolorze czarnym	Słupki w kolorze czarnym
		Przednie światła przeciwmgielne	Przednie światła przeciwmgielne	Przednie światła przeciwmgielne
	Klamki zewnętrzne w kolorze nadwozia	Klamki zewnętrzne w kolorze nadwozia	Klamki zewnętrzne w kolorze nadwozia	Klamki zewnętrzne w kolorze nadwozia
Elektrycznie sterowane lusterka zewnętrzne w kolorze nadwozia	Elektrycznie sterowane lusterka zewnętrzne w kolorze nadwozia	Elektrycznie sterowane, podgrzewane lusterka zewnętrzne	Elektrycznie sterowane, podgrzewane lusterka zewnętrzne	Podgrzewane lusterka zewnętrzne, asferyczne po stronie kierowcy, sportowe, z obudową w kolorze nadwozia
Osłona chłodnicy z chromowaną listwą	Osłona chłodnicy z chromowaną listwą	Osłona chłodnicy z chromowaną listwą	Osłona chłodnicy z chromowaną listwą	

WYPOSAŻENIE WEWNĘTRZNE

				Dywaniki podłogowe, z przodu i z tyłu
		Sportowe pedały ze stopów lekkich		Sportowe pedały ze stopów lekkich
		Sportowa dźwignia zmiany biegów		Sportowa dźwignia zmiany biegów
		Podwójna podłoga przedziału bagażowego		Podwójna podłoga przedziału bagażowego
		Konsola środkowa "matt chrome", srebrna	Konsola środkowa "charcoal piano", czarna	Konsola środkowa "charcoal piano", czarna
		Przednia lampka do czytania	Przednia lampka do czytania	Przednia lampka do czytania
	Dzielona tylna kanapa ze składanym oparciem i siedziskiem (60/40)	Dzielona tylna kanapa ze składanym oparciem i siedziskiem (60/40)	Dzielona tylna kanapa ze składanym oparciem i siedziskiem (60/40)	Dzielona tylna kanapa ze składanym oparciem i siedziskiem (60/40)
	Elektrycznie otwierane szyby z przodu	Elektrycznie otwierane szyby z przodu	Elektrycznie otwierane szyby z przodu	Elektrycznie otwierane szyby z przodu
	Zdalnie sterowany centralny zamek	Zdalnie sterowany centralny zamek	Zdalnie sterowany centralny zamek	Zdalnie sterowany centralny zamek

Essentia	Enjoy	GSi	Cosmo	OPC
Wyposażenie standardowe				
WYPOSAŻENIE WEWNĘTRZNE				
Fotel kierowcy z regulacją wysokości	Fotel kierowcy z regulacją wysokości	Fotel kierowcy z regulacją wysokości	Fotel kierowcy z regulacją wysokości	Regulacja wysokości siedzenia kierowcy i pasażera
Kolumna kierownicy z regulacją pionową i poziomą	Kolumna kierownicy z regulacją pionową i poziomą	Kolumna kierownicy z regulacją pionową i poziomą	Kolumna kierownicy z regulacją pionową i poziomą	Kolumna kierownicy z regulacją pionową i poziomą
Czarne tarcze zegarów	Czarne tarcze zegarów, z podświetlanymi oznaczeniami	Czarne tarcze zegarów, z podświetlanymi oznaczeniami sportowymi	Czarne tarcze zegarów, z podświetlanymi oznaczeniami sportowymi	Czarne wskaźniki, półprzezroczyste obramowania i czerwona
System ogrzewania HVAC	System ogrzewania HVAC	Klimatyzacja manualna	Klimatyzacja manualna	Klimatyzacja manualna
3-ramienna kierownica	3-ramienna kierownica	Kierownica pokryta skórą perforowaną, 3-ramienna	3-ramienna kierownica pokryta skórą	Sportowa 3-ramienna kierownica pokryta skórą
Progresywne wspomaganie układu kierowniczego	Progresywne wspomaganie układu kierowniczego	Elektrohydrauliczny układ wspomagania kierownicy ze zredukowanym przełożeniem	Elektrohydrauliczny układ wspomagania kierownicy ze zredukowanym przełożeniem	Elektrohydrauliczny układ wspomagania kierownicy ze zredukowanym przełożeniem
WYPOSAŻENIE AUDIO				
Instalacja do montażu radia CD30 z 4 głośnikami	Instalacja do montażu radia CD30 z 4 głośnikami	Radioodtwarzacz CD, model CD30	Radioodtwarzacz CD, model CD30	Radioodtwarzacz CD30 z odtwarzaczem CD i MP3
BEZPIECZEŃSTWO				
				Środkowy zagłówek z tyłu, obsyty materiałem, regulowany
				Układ wspomagania ruszania na wzniesieniach
				System wykrywania spadku ciśnienia w oponach
		Elektroniczny układ stabilizacji toru jazdy (ESP)		Elektroniczny układ stabilizacji toru jazdy (ESP)
Wyłącznik deaktywujący poduszkę powietrzną pasażera	Wyłącznik deaktywujący poduszkę powietrzną pasażera	Wyłącznik deaktywujący poduszkę powietrzną pasażera	Wyłącznik deaktywujący poduszkę powietrzną pasażera	Wyłącznik deaktywujący poduszkę powietrzną pasażera
Poduszka powietrzna dla kierowcy i pasażera z przodu.	Poduszka powietrzna dla kierowcy i pasażera z przodu.	Boczne i kurtynowe poduszki powietrzne dla kierowcy i pasażera	Boczne i kurtynowe poduszki powietrzne dla kierowcy i pasażera	Boczne i kurtynowe poduszki powietrzne dla kierowcy i pasażera
Układ przeciwdziałający blokowaniu kół podczas hamowania (ABS)	Układ przeciwdziałający blokowaniu kół podczas hamowania (ABS)	Układ przeciwdziałający blokowaniu kół podczas hamowania (ABS)	Układ przeciwdziałający blokowaniu kół podczas hamowania (ABS)	Układ przeciwdziałający blokowaniu kół podczas hamowania (ABS)
KOŁA				
Zestaw naprawczy	Zestaw naprawczy	Zestaw naprawczy	Zestaw naprawczy	Zestaw naprawczy
Obręcze stalowe 14 x 5.5, 18-otworowe, z oponami 185/70 R14	Obręcze stalowe 15 x 6, 20 otworów, z oponami 185/65 R15	Obręcze kół ze stopów lekkich 17 x 7, 5 ramion (kształt gwiazdy), z oponami 215/45 R17	Obręcze stalowe 16 x 6, 16-otworowe, z oponami 195/55 R16	Obręcze kół ze stopów lekkich 17 x 7, z 5 ramionami o przekroju w kształcie litery Y, z oponami 215/45 R17

Pakiety opcjonalne	Essentia	Enjoy	GSI	Cosmo	OPC
Pakiet Elektryczny Elektrycznie otwierane szyby z przodu, Zdalnie sterowany centralny zamek, Jeden kluczyk składany OEX	1 150	-	-	-	-
Pakiet Bezpieczeństwa, Essentia Poduszki powietrzne czołowe oraz boczne kierowcy i pasażera OFM	550	-	-	-	-
Pakiet Bezpieczeństwa, Enjoy, Cosmo Elektroniczny układ stabilizacji toru jazdy (ESP) OFP	-	2 000	-	2 000	-
Pakiet Upgrade Klimatyzacja manualna, Radioodtwarzacz CD, model CD30 PH37	3 500	3 500	-	-	-
Pakiet Enjoy Plus Klimatyzacja manualna, Przednie światła przeciwmgielne, Radioodtwarzacz CD30 z odtwarzaczem CD i MP3 PH38	-	4 050	-	-	-
Pakiet Super Klimatyzacja elektroniczna, Radioodtwarzacz CD30 MP3 z odtwarzaczem CD i MP3 PH39	-	5 150	1 550	-	-
Pakiet Cosmo Klimatyzacja elektroniczna, Radioodtwarzacz CD30 MP3 z odtwarzaczem CD i MP3, Obręcze kół 16 x 6 ze stopów lekkich, 7-ramienne, z oponami 195/55 R 16-88H PH40	-	-	-	2 100	-
Pakiet Black & White Przyciemniane szyby boczne oraz tylna szyba, Słupki środkowe w kolorze czarnym, Przyciemniane soczewki światła tylnych, Elektrycznie sterowane, podgrzewane lusterka zewnętrzne w kolorze nadwozia, Nakładka na końcówkę rury wydechowej, Obręcze kół ze stopów lekkich 17 x 7,5, 5-ramienne, z oponami 215/45 R 17-87 V, Przednie światła przeciwmgielne, Przyciemniane reflektory przednie, Pakiet OPC 1, Obniżone sportowe zawieszenie WFP	-	5 200	-	-	-
Pakiet Sport i styl Obniżone sportowe zawieszenie, Obręcze kół ze stopów lekkich 17 x 7,5, 5-ramienne, z oponami 215/45 R 17-87 V, Opony 215/45 R17 oEQ	-	3 300	-	3 300	-
Pakiet OPC 1 Wydłużenie zderzaka przedniego, Tylny zderzak sportowy, Spoilery progowe, Nakładka na końcówkę rury wydechowej, Spojler tylny, Oznaczenie OPC WBP	-	5 000	S	5 000	-
Pakiet OPC Line 2 Oznaczenie OPC, Sportowa dźwignia zmiany biegów, Spoilery progowe, Ozdobna deska rozdzielcza, pierścienie otworów wentylacyjnych w kolorze Matt Chrome, Nakładka na końcówkę rury wydechowej, Tylny zderzak sportowy, Spojler tylny, Sportowy zderzak przedni i tylny (tylko: 3-drzwiowe), Konsola środkowa "charcoal piano", czarna, Sportowa 3-ramienna kierownica pokryta skórą WDH	-	-	6 500	6 500	-
Pakiet zimowy Podgrzewane fotele przednie, Podgrzewana kierownica, 3-ramienna kierownica pokryta skórą (tylko: Enjoy, GSI) oBL	-	1 650	1 650	1 650	-
Pakiet techniczny Wyświetlacz zużycia paliwa (km/h, litrów, litrów/100km), Tempomat, Komputer pokładowy oFB	-	1 350	1 350	1 350	1 350
Pakiet na złe drogi XL4	-	300	-	300	-
Pakiet Bezpieczeństwa Boczne i kurtynowe poduszki powietrzne dla kierowcy i pasażera, napinacze pasów bezpieczeństwa V4M	-	4 000	S	S	S
Pakiet ecoFLEX (standard dla: 1.3 CDTI ECOTEC®) Emblemat ecoFLEX iK9	S	S	-	-	-

S - wyposażenie w standardzie O – wyposażenie opcjonalne, informacja o cenie u dealera

WYPOSAŻENIE ZEWNĘTRZNE		Essentia	Enjoy	GSI	Cosmo	OPC
Kolor metalik/mika	9M2	1 800	1 800	1 800	1 800	1 800
Kolor brylantowy	9BR	600	600	600	600	600
Przednie światła przeciwmgielne	T96	-	700	S	S	S
Przednia szyba odbijająca promienie słoneczne	A23	-	600	600	600	600
System adaptacyjnego oświetlenia drogi (reflektory halogenowe) - AFL		-	1 500	1 500	1 500	1 500
Ciemna obudowa, chromowane pierścienie	TVI					
Światła do jazdy dziennej	T61	50	50	50	50	50
Czujnik deszczu						
Lusterko wewnętrzne elektrochromatyczne, podświetlane, automatyczne poziomowanie reflektorów (tylko w wersji bez światła do jazdy dziennej)	CE1	-	500	500	500	500
Elektrycznie sterowane, podgrzewane lusterka zewnętrzne Asferyczne po stronie kierowcy	DJ8	400	400	S	S	-
Czujnik parkowania	UD3	-	1 400	1 400	1 400	1 400
Elektrycznie otwierane okno dachowe						
Regulacja wysokości fotela pasażera, Przednia lampka do czytania	CF5	-	3 500	3 500	3 500	3 500
Przyciemniane szyby w drzwiach tylnych	A14	-	-	S	500	S
Filtr cząstek stałych (dla silników diesla)	K13	-	3 200	-	3 200	-
FlexFix — zintegrowany, wielozadaniowy system mocowania bagażu	D8G	-	3 200	-	3 200	-
Spojler dachowy, tylni	T56	-	-	-	-	500

WYPOSAŻENIE WEWNĘTRZNE		Essentia	Enjoy	GSI	Cosmo	OPC
Tapicerka Punch / Elba, czarna	XXWE	0	-	-	-	-
Tapicerka Cable / Elba, ciemnoszara	XXWX	-	0	-	-	-
Tapicerka Cable / Elba, czerwona	XXWZ	-	0	-	-	-
Tapicerka Cable / Elba, niebieska	XXWY	-	0	-	-	-
Tapicerka Fuse / Morrocana, ciemnoszara	XXXF	-	-	-	0	-
Tapicerka Oxygen / Elba	XXZO	-	-	0	-	-
Tapicerka Splice / Morrocana, srebrno-czarna	XXYM	-	-	-	-	0
Tapicerka Splice / Morrocana, niebiesko-czarna	XXYN	-	-	-	-	0
Tapicerka skórzana Napa Soft, czarno-srebrna	XXYO	-	-	-	-	0
Podwójna podłoga przedziału bagażowego	DT3	-	160	S	160	S
Klimatyzacja manualna	C60	3 300	3 300	S	S	S
Klimatyzacja elektroniczna	C68	-	4 900	1 600	1 600	1 600
Alarm samochodowy	UA6	-	-	-	-	1 500
Pakiet dla palących (zapalniczka i popielniczka)	DT4	50	50	50	50	50

S - wyposażenie w standardzie O – wyposażenie opcjonalne, informacja o cenie u dealera

WYPOSAŻENIE AUDIO	Essentia	Enjoy	GSI	Cosmo	OPC
Radioodtwarzacz CD30 MP3 z odtwarzaczem CD i MP3 Ramka na radiotelefon, Graficzny wyświetlacz informacyjny, 7 głośników, Części do montażu radioodtwarzacza, Złącze wejścia dodatkowego (LINE IN) <i>UCH</i>	-	2 400	600	600	600
Radioodtwarzacz CDC40 Opera z odtwarzaczem CD i MP3 Ramka na radiotelefon, Graficzny wyświetlacz informacyjny, System 7 głośników, Przyciski sterowania radiem na kole kierownicy, Części do montażu radioodtwarzacza <i>UMU</i>	-	3 000	1 200	1 200	1 200
Radioodtwarzacz CD, model CD30 Części do montażu radioodtwarzacza, Ramka na radiotelefon, 4 głośniki, Trójfunkcyjny wyświetlacz, Język wyświetlacza angielski <i>UZT</i>	1 800	1 800	S	S	-
Radioodtwarzacz CD30 z odtwarzaczem CD i MP3 Ramka na radiotelefon, 7 głośników, Trójfunkcyjny wyświetlacz, Język wyświetlacza angielski, Części do montażu radioodtwarzacza, Złącze wejścia dodatkowego (LINE IN) <i>UZU</i>	2 400	2 400	600	600	S
Nawigacja satelitarna CD60 Navi z odtwarzaczem CD i MP3 Ramka na radiotelefon, Graficzny wyświetlacz informacyjny, 7 głośników, Przyciski sterowania radiem na kole kierownicy, Części do montażu radioodtwarzacza, Odbiornik GPS, Złącze wejścia dodatkowego (LINE IN) <i>UMX</i>	-	6 000	4 200	4 200	4 200

BEZPIECZEŃSTWO	Essentia	Enjoy	GSI	Cosmo	OPC
Elektroniczny układ stabilizacji toru jazdy (ESP) <i>FX3</i>	2 000	2 000	S	2 000	S
Poduszki powietrzne czołowe oraz boczne kierowcy i pasażera <i>AJ7</i>	550	550	S	S	S
Układ wspomagania ruszania na wzniesieniach <i>KB5</i>	1 500	1 500	-	1 500	S
System wykrywania spadku ciśnienia w oponach <i>UJ9</i>	3 000	3 000	-	3 000	S
Aktywne zagłówki przednich foteli <i>A88</i>	300	300	300	300	-
System ISOFIX dla fotela pasażera z przodu <i>AC4</i>	300	300	-	300	-
Środkowy zagłówek z tyłu, obszty materiałem, regulowany <i>AY5</i>	50	50	50	50	S

KOŁA	Essentia	Enjoy	GSI	Cosmo	OPC
Obręcze kół 15 x 6 ze stopów lekkich, 5-ramienne z oponami 185/65 R15 <i>QV5</i>	-	2 000	-	-	-
Obręcze kół 16 x 6 ze stopów lekkich, 7-ramienne z oponami 195/55 R16 <i>QV4</i>	-	-	-	3 000	-
Felgi stalowe, 16x6, 18-otworowe (Dostępny tylko z: 1.7 DTR ECOTEC®) z oponami 195/55 R16 <i>P2V</i>	-	-	-	S	-
Obręcze kół ze stopów lekkich, 18x7,5, 5-ramienne, rozwidłone z oponami 225/35 R18 <i>PNW</i>	-	-	-	-	5 500
Pełnowymiarowe koło zapasowe <i>QO5</i>	150	150	-	150	-
Koło zapasowe jeden rozmiar mniejsze <i>Q9R</i>	50	50	-	50	-

S - wyposażenie w standardzie O – wyposażenie opcjonalne, informacja o cenie u dealera

AKCESORIA		Essentia	Enjoy	GSi	Cosmo	OPC
Hak holowniczy +13 PIN	XZXM	3 150	3 150	-	3 150	-
Bagażnik dachowy aluminiowy	XZXO	890	890	890	890	890
Zestaw chlapaczy	XZYC	280	280	-	280	-
Tłumik końcowy OPC (do silników benzynowych 1.0/1.2)	XZYE	2 350	2 350	-	2 350	-
Tłumik końcowy OPC (do silnika benzynowego 1.4)	XZYF	2 350	2 350	-	2 350	-
Tłumik końcowy OPC (do silników wysokoprężnych 1.3/1.7)	XZYG	2 350	2 350	○	2 350	-
Zestaw dywaników welurowych	XZXW	280	280	280	280	-
Zestaw dywaników gumowych	XZXY	280	280	280	280	280
Osłody przeciwsłoneczne (dla wersji 3-drzwiowej)	XZYA	750	750	750	750	750
Osłody przeciwsłoneczne (dla wersji 5-drzwiowej)	XZYB	750	750	750	750	-

S - wyposażenie w standardzie ○ – wyposażenie opcjonalne, informacja o cenie u dealera

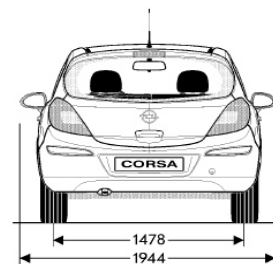
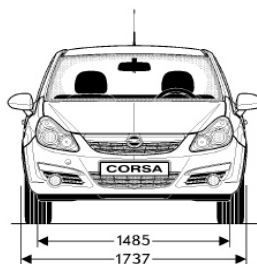
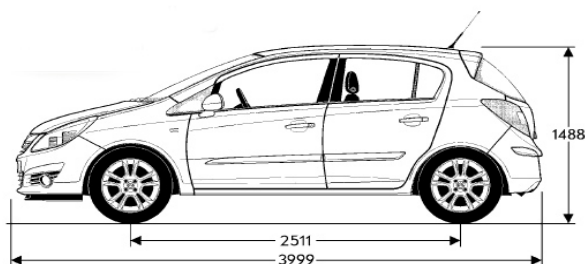
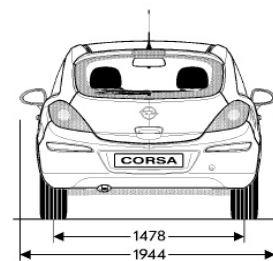
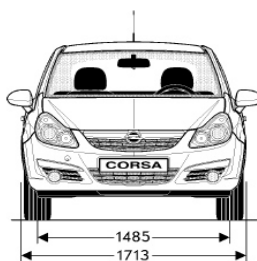
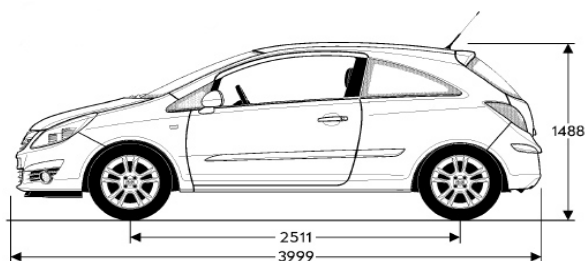
Ogólna specyfikacja

Nadwozie	3-drzwiowe	5-drzwiowe
Wysokość (mm)	1488	1488
Długość (mm)	3999	3999
Rozstaw osi (mm)	2511	2511
Szerokość (z lusterkami bocznymi/bez lusterek)	1944 / 1713	1944 / 1737
Rozstaw kół (przód/tył) (mm)	1485 / 1478	1485 / 1478

Promień zawracania w m	3-drzwiowe	5-drzwiowe
Między krawężnikami	10,20	10,20
Między ścianami	10,55	10,55

Pojemność bagażnika (godnie z normą ECIE) w l	3-drzwiowe	5-drzwiowe
Od tylnego fotela do osłony przestrzeni bagażowej	285	285
Od oparcie foteli przednich do poziomu sufitu przy złożonych fotelach tylnych	1050	1100

Ciążar i obciążenia osi w kg	3-drzwiowe	5-drzwiowe
Masa własna z kierowcą (zgodnie z normą 70/156/EU)	1100-1387	1145-1424
Dopuszczalna masa całkowita pojazdu	1545-1750	1565-1780
Ładowność	311-452	305-440



Benzyna Silniki	1.0 TWINPORT ECOTEC®	1.2 TWINPORT ECOTEC®	1.4 TWINPORT ECOTEC®	1.6 Turbo ECOTEC (110 kW)	1.6 Turbo ECOTEC (141 kW)
Paliwo	Benzyna	Benzyna	Benzyna	Benzyna	Benzyna
Skrzynia biegów	5-biegowa manualna	5-biegowa manualna / Easytronic	5-biegowa manualna / 4-biegowa automatyczna	6-biegowa manualna	6-biegowa manualna
Liczba cylindrów	3	4	4	4	4
Średnica tłoka w mm	73,4	73,4	73,4	79,0	79,0
Skok tłoka w mm	78,6	72,6	82,6	81,5	81,5
Pojemność skokowa (cm ³)	998	1229	1364	1598	1598
Moc maksymalna (kW/KM)	44 / 60	59 / 80	66 / 90	110 / 150	141 / 192
Moc maksymalna przy obr./min.	5600	5600	5600	5850	5850
Maksymalny moment obrotowy (Nm)	88	110	125	230	230
Maksymalny moment obrotowy przy obr./min.	3800	4000	4000	1950-5850	1950-5850
Prędkość maksymalna (km/h)	150	168 / 168	173 / 166	210	225
Przyspieszenie 0-100 km/h (w sek.)	18,2	13,9 / 15,4	12,4 / 14,8	8,1	7,2
Zużycie paliwa (l/100 km) 1999/100/EU					
Cykl miejski	7,3	7,7 / 7,6	7,7 / 8,5	10,5	10,5
Cykl pozamiejski	4,6	4,7 / 4,6	4,7 / 5,3	6,4	6,4
Cykl mieszany	5,6	5,8 / 5,7	5,8 / 6,5	7,9	7,9
Emisja CO ₂ (g/km)	134	139 / 137	139 / 154	189	190

Diesel Silniki	1.3 CDTI ECOTEC®	1.3 CDTI ECOTEC®	1.7 CDTI ECOTEC®
Paliwo	Silnik wysokoprężny	Silnik wysokoprężny	Silnik wysokoprężny
Skrzynia biegów	5-biegowa manualna	6-biegowa manualna / Easytronic	6-biegowa manualna
Liczba cylindrów	4	4	4
Średnica tłoka w mm	69,6	69,6	79,0
Skok tłoka w mm	82,0	82,0	86,0
Pojemność skokowa (cm ³)	1248	1248	1686
Moc maksymalna (kW/KM)	55/75	66/90	92/125
Moc maksymalna przy obr./min.	4000	4000	4000
Maksymalny moment obrotowy (Nm)	170	200	280
Maksymalny moment obrotowy przy obr./min.	1750-2500	1750-2500	2300
Prędkość maksymalna (km/h)	163	172	195
Przyspieszenie 0-100 km/h (w sek.)	14,5	12,7 / 14,2	9,9
Zużycie paliwa (l/100 km) 1999/100/EU			
Cykl miejski	5,7	6,2 / 6,0	6,2
Cykl pozamiejski	3,8	4,0 / 4,0	4,0
Cykl mieszany	4,5	4,8 / 4,7	4,8
Emisja CO ₂ (g/km)	119	127 / 125	130

Treść publikacji oparto na informacjach aktualnych na dzień 11 maja 2009 r. Wyposażenie opcjonalne przedstawione w niniejszej publikacji jest dostępne za dopłatą. Producent zastrzega sobie prawo do zmian w ofercie, zarówno w zakresie oferowanych kolorów, jak i modeli oraz ich budowy i wyposażenia. Broszura ta nie stanowi oferty w rozumieniu prawnym i jest publikowana jedynie w celach informacyjnych, bez żadnej odpowiedzialności.

Dostępność, cechy techniczne i wyposażenie może się różnić poza granicami Polski. Dalszych informacji dotyczących dostępności prezentowanych modeli, jak również aktualnych cen detalicznych, prosimy zasięgać u najbliższego autoryzowanego dystrybutora marki Opel.